

UNIS en silence

Faites un vœu de silence pour les droits de la personne



Lancement : octobre 2019

Inscription :
mouvementUNIS.org/unisensilence

50 \$ = éducation pour un enfant

Vos actions sont un outil formidable pour créer du changement social.

En 2019, nous célébrons le 30^e anniversaire de la Convention relative aux droits de l'enfant, une charte pour protéger les droits des enfants partout dans le monde. Avec UNIS en silence, vous pouvez prendre position en faveur des droits de la personne et des enfants, et recueillir des fonds pour le changement social. En faisant un vœu de silence en solidarité avec celles et ceux qui ne peuvent faire entendre leur voix, vous montrez à quel point votre voix est puissante. Alors, faites entendre votre silence haut et fort!

Au fil des années, *UNIS en silence* est devenue une des campagnes les plus populaires d'UNIS en raison de ses retombées positives. Le vœu de silence engendre des discussions qui mènent à des campagnes de sensibilisation et de collecte de fonds incroyables où la voix des autres est amplifiée et où les dons créent un impact concret en offrant l'accès à l'éducation.

Célébrons le 30^e anniversaire de :

La Convention relative aux droits de l'enfant

Les droits des enfants sont des droits fondamentaux et chaque enfant mérite que ses droits soient protégés pour lui permettre de s'épanouir. C'est pourquoi les Nations Unies ont adopté la Convention relative aux droits de l'enfant le 20 novembre 1989, qui présente les droits civils, politiques, économiques, sociaux, médicaux et culturels des enfants de partout dans le monde. Cette année marque le 30^e anniversaire de ce traité et pour célébrer ce moment historique, des leaders, des jeunes et des gens de tous âges participeront à une série d'événements pour renouveler notre engagement mondial envers l'importance primordiale des droits des enfants.



Dans la salle de classe

Avec nos ressources éducatives, le personnel éducatif peut intégrer l'apprentissage expérientiel basé sur le service communautaire à son programme pour aider les élèves à approfondir leur compréhension des problématiques qui les passionnent. Téléchargez la ressource *Défendre les droits des enfants* à mouvementUNIS.org/unisensilence pour des activités pédagogiques sur la sensibilisation aux droits des enfants.

Défendre les droits des enfants

Matières	Objectifs d'apprentissage	Compétences
<ul style="list-style-type: none"> • Géographie, histoire et éducation à la citoyenneté • Français, langue d'enseignement • Anglais, langue seconde 	<ul style="list-style-type: none"> • Comprendre les droits de la personne et leur importance. • Utiliser les connaissances en matière de droits et de déclarations pour explorer la Convention relative aux droits de l'enfant des Nations Unies. • Apprendre ce que signifie militer pour une cause. 	<ul style="list-style-type: none"> • Planification • Recherche et rédaction • Argumentation • Méthodologie • Réflexion • Compréhension de l'information • Pensée critique • Leadership

Exploration

Apprenez-en plus sur les droits de la personne et sur les problématiques auxquelles les enfants font face dans le monde en utilisant les fiches d'information internationales ainsi qu'en faisant vos propres recherches. Trouvez la problématique qui sort le plus du lot pour vous et prenez quelques notes sur les choses que vous avez apprises.

- ▶ Que savez-vous sur la Convention relative aux droits de l'enfant?
- ▶ Quel est le genre de choses dont tous les enfants ont besoin pour mener une vie saine et heureuse?
- ▶ Quelle est la problématique liée aux droits de la personne qui vous donne envie de passer à l'action et de récolter des fonds?

Choisissez votre action

Quelle est la problématique qui vous pousse à passer à l'action? _____






Quel genre d'action ou de collecte de fonds voulez-vous faire? _____

N'hésitez pas à vous inspirer des exemples d'action ci-dessous :

- Recueillir des promesses de dons pour vos vœux de silence
- Amasser des fonds avec votre école par une marche silencieuse
- Faire une collecte de fonds et de la sensibilisation en écrivant des faits sur les tableaux de chaque classe la veille de votre campagne

Fixez votre objectif

Pour quel pilier souhaitez-vous faire une collecte de fonds?

Éducation 	Eau 	Alimentation 	Santé 	Opportunités 
---	---	--	--	--

Quel est votre objectif de collecte de fonds? _____

Voici quelques exemples d'objectifs de collecte de fonds :

50 \$ Éducation pour une ou un enfant Offrez à un ou une enfant l'accès à l'éducation primaire et guidez les enfants vers le chemin de la réussite.	1 000 \$ Équipez une salle de classe Munissez une salle de classe entière de meubles et de fournitures scolaires pour donner aux élèves les moyens d'acquérir de nouvelles connaissances dans un environnement favorable à l'apprentissage.	10 000 \$ Construisez une salle de classe Construisez une salle de classe pour doter une génération d'élèves des compétences, du savoir et de la confiance nécessaires pour créer un avenir meilleur pour eux-mêmes et pour leur communauté.
---	---	--

Fixez la date

Quand tiendrez-vous votre collecte *UNIS en silence*? _____

Voici quelques dates propices à votre collecte. Pourquoi ne pas lancer votre campagne en octobre, puis utiliser les autres dates pour amplifier le mouvement jusqu'à un grand événement le 20 novembre?

11 octobre Journée internationale de la fille	16 octobre Journée mondiale de l'alimentation	17 octobre Journée internationale pour l'élimination de la pauvreté	20 novembre Journée mondiale de l'enfance
---	---	---	---

Planifiez

Comment sensibiliserez-vous les gens? Utilisez ce tableau pour assigner des tâches aux membres de votre groupe et vous assurer que tout le monde reste sur la bonne voie.


Tâche	Responsable(s)
Poser des affiches dans l'école	
Publier sur les médias sociaux	
Faire des annonces dans l'école	

De quel matériel avez-vous besoin?



Ressources supplémentaires

Rendez-vous à mouvementUNIS.org/unisensilence pour télécharger des ressources utiles, comme des formulaires de dons et des affiches!



Action

1. Créez une page de collecte de fonds en ligne

Grâce à votre page CrowdRise (en anglais), votre groupe pourra contribuer à *UNIS en silence* sans problème. Expliquez en quelques mots pourquoi vous voulez amasser des fonds pour votre problématique, puis partagez la page avec vos amies et amis, votre famille et les membres de votre communauté pour recueillir des dons. Lorsque la page de votre principale équipe de collecte de fonds sera créée, les autres membres pourront aussi créer leur page individuelle pour voir s'accumuler les dons qu'on leur verse.

Rendez-vous à mouvementUNIS.org/unisensilence pour créer votre page de collecte de fonds *UNIS en silence*.

2. Faites passer le mot

Avec *UNIS en silence*, vous avez l'occasion de créer un mouvement grâce à votre voix. En amassant des fonds pour soutenir votre cause, vous créez du changement concret pour des enfants de partout dans le monde.

- Rendez-vous à mouvementUNIS.org/unisensilence pour télécharger l'affiche d'*UNIS en silence*.
- Partagez des histoires inspirantes de changement sur les médias sociaux.
- Utilisez le mot-clic **#UNISenSilence** et identifiez **@mouvementUNIS** dans toutes vos publications sur les médias sociaux.

3. Montrez votre solidarité

La journée de votre événement, faites-vous entendre en faisant un vœu de silence ou en vous exprimant haut et fort. Montrez votre solidarité envers les millions d'enfants qui sont réduits au silence quotidiennement partout dans le monde en raison d'un manque d'accès à l'éducation, à l'eau, à des soins médicaux, à des aliments et à des opportunités. Voilà un geste pour celles et ceux qui ne peuvent pas faire entendre leur voix et dont les droits sont bafoués.



Bilan et célébration

Bilan

À la fin de votre collecte de fonds, prenez un moment pour réfléchir au changement que vous avez créé.

Avez-vous rencontré des difficultés? Comment les avez-vous surmontées? _____

Combien de personnes ont participé à votre événement? _____

En tout, combien d'argent avez-vous amassé? _____

Quelles seront les retombées de vos actions dans des communautés en développement ailleurs dans le monde? _____

Comment le fait de passer à l'action pour une cause vous a-t-il sensibilisés à d'autres problématiques? _____

Comment continuerez-vous de créer du changement après votre collecte de fonds? _____

Célébration

C'est important de célébrer et de partager votre réussite et les retombées de votre campagne, et de vous récompenser pour votre travail.

- Partagez des photos de votre événement avec votre école, votre communauté et votre gestionnaire de programme *UNIS à l'école*.
- Créez une vidéo avec les moments forts de votre événement que vous avez filmés ou photographiés.
- Célébrez le travail de votre groupe en organisant une fête dans votre classe, une assemblée ou une Journée UNISx.

Don

N'oubliez pas d'envoyer vos dons et de contribuer ainsi à améliorer la vie des enfants autour du monde. Vous pouvez verser vos fonds sur une page CrowdRise (en anglais), à mouvementUNIS.org/faireundon ou par la poste.

Montrez votre gratitude

C'est tellement important de remercier vos proches, les bénévoles, toutes les personnes qui ont donné à votre cause et celles qui ont participé à votre événement. C'est grâce à leur appui que vous êtes en mesure de créer du changement, alors n'oubliez pas de leur dire merci!

